

常州市政务服务中心

运行情况分析

第6期（总第6期）

常州市政务服务管理办公室

2018年7月10日

★本期目录★

运行情况

- ◇总体数据
- ◇联审联办
- ◇在线办事

数据分析

- ◇数据排行
- ◇月度分析

业务专报

运行情况

【总体数据】

6 月各窗口办件总量达 245448 件

2018年6月,市政务服务中心办理各类审批服务事项 245448 件,比上月 212954 件)增加 15.26%,1-6 月累计办件量为 1342018 件,较去年同期(581522 件)增长 130.78%;6 月,征收各项税、费 6292.85 万元,较上月(7183.36 万元)减少 12.40%;1-6 月累计征收各项税、费共 40570.51 万元。各区域审批服务事项办件情况及税费征收、交易情况如表 1-1、表 1-2、表 1-3:

表 1-1 2018 年 6 月各区域办件情况统计表

序号	区域	当月		1-6 月累计	
		办件量(件)	环比增长率%	办件量(件)	同比增长率%
1	政务服务中心窗口	89990	54.91	407061	-
2	公共资源交易中心	326	16.85	1483	-
3	住房公积金管理中心	56595	-2.74	342442	-
4	不动产登记交易中心	28881	5.05	147266	-
5	社保中心	18946	-11.96	127022	-
6	人社保障中心	28972	3.60	190268	-
7	工伤鉴定中心	760	-6.98	4335	-
8	职业技能鉴定中心	563	-17.93	3170	-
9	就业管理中心	4701	32.98	21812	-
10	物管中心	8304	-0.53	56791	-
11	公共服务窗口	7056	22.73	38751	-
12	中介超市窗口	354	25.98	1617	-
合计		245448	15.26	1342018	130.78

注:因创业服务中心窗口关闭,故不再纳入办件量统计。

表 1-2 2018 年 6 月各窗口税、费收缴情况统计表

序号	区域	当月		1-6 月累计	
		金额 (万元)	环比增长率 %	金额 (万元)	同比增长率 %
1	政务服务中心窗口	6230.25	-12.90	40303.09	-13.47
	#税收	5144.98	-27.27	38431.36	10.18
	#规费	1085.27	1286.80	1871.73	-84.00
2	职业技能鉴定中心	62.60	104.02	267.42	-
	#鉴定费	62.60	104.02	267.42	-
合计		6292.85	-12.40	40570.51	-12.90

表 1-3 2018 年 6 月公共资源交易中心交易情况统计表

业务板块 \ 类别	当月		1-6 月累计	
	交易数 (件/宗)	交易额 (亿元)	交易数 (件/宗)	交易额 (亿元)
工程交易	175	19.3036	713	125.0078
土地交易	6	3.7788	62	131.0421
产权交易	66	0.368	364	14.2268
政府采购	79	1.0536	344	4.3655
合计	326	24.504	1483	274.6422

*因 2017 年的数据统计的口径不同，2018 年各项数据暂时无法计算同比增长率。

【联审联办】

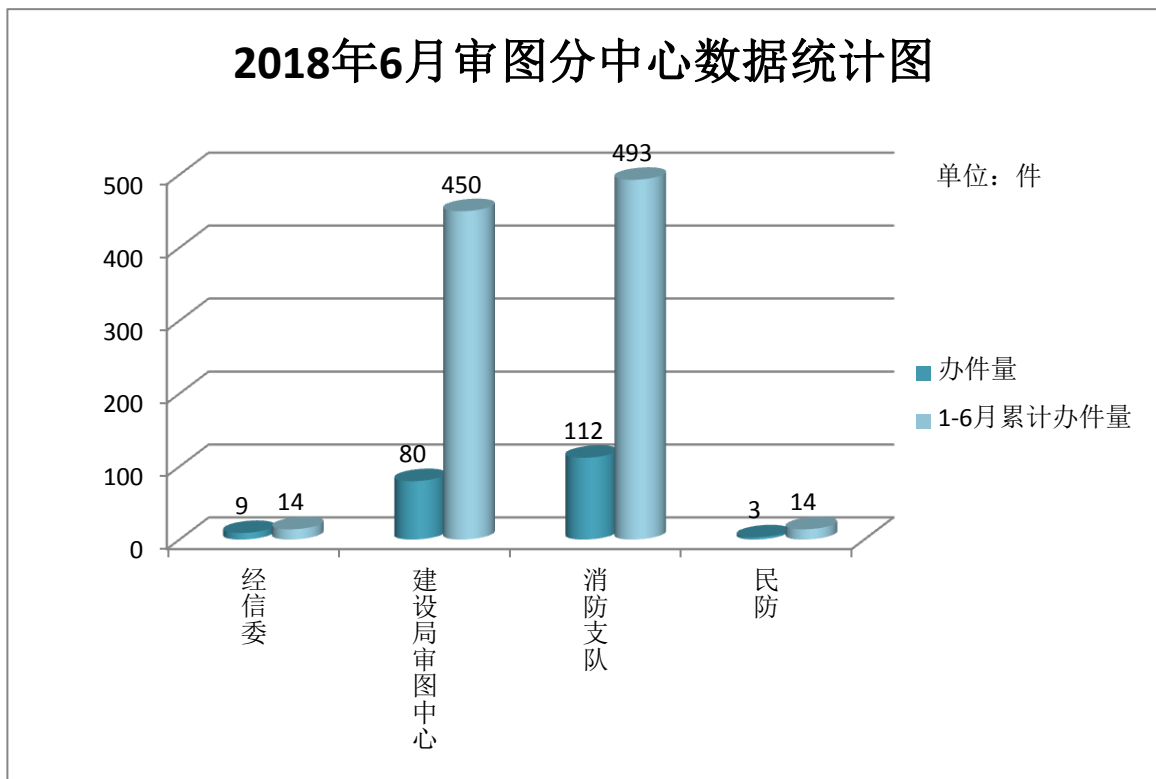
1、联合踏勘

6月，“中心”组织联合踏勘6次，为13件审批申请项目提供了“一车式”集中现场勘验。1-6月累计联合踏勘24次，为58件审批申请项目提供现场勘验。

2、联合审图

6月，联合审图分中心共办理204件。1-6月累计办理971件。各部门具体受理情况如图1-1:

图 1-1 2018 年 6 月联合审图分中心办理数据统计图



3、联合办证

(1) 工商局

6月，工商局证照联办综合服务窗口为企业发放营业执照2件，“一照一码”营业执照335件。1-6月累计发放营业执照51件，“一照一码”营业执照1741件。

(2) 民政局

6月，民政局共发放社会组织登记证21家，其中，民办非企业单位成立登记1家；变更、注销11家，换证、延期换证9家。1-6月累计发放社会组织登记证149家，其中，办结社会团体成立15家，民办非企业单位成立登记21家；变更、注销81家，换证、延期换证32家。

4、联合办税

6月，国地税联办大厅国地税综合业务通办事项叫号量为8371个。1-6月综合业务通办事项累计叫号量为28545个。

5、集中年检

6月，交运局集中办理《客货运车辆审验》2776件。1-6月交运局累计集中办理年检《客货运车辆审验》20966件，教育局

累计办理教师资格认定（集中年检）现场确认 236 人，商务局集中办理《加油站成品油零售经营批准证书》年检 330 件。

6、市区联动

6月，科教城市区联动行政服务中心共办理154件，咨询25件。1-6月累计办理730件，咨询102件。具体情况如下表1-4:

表1-4 2018年6月科教城联合服务中心统计表

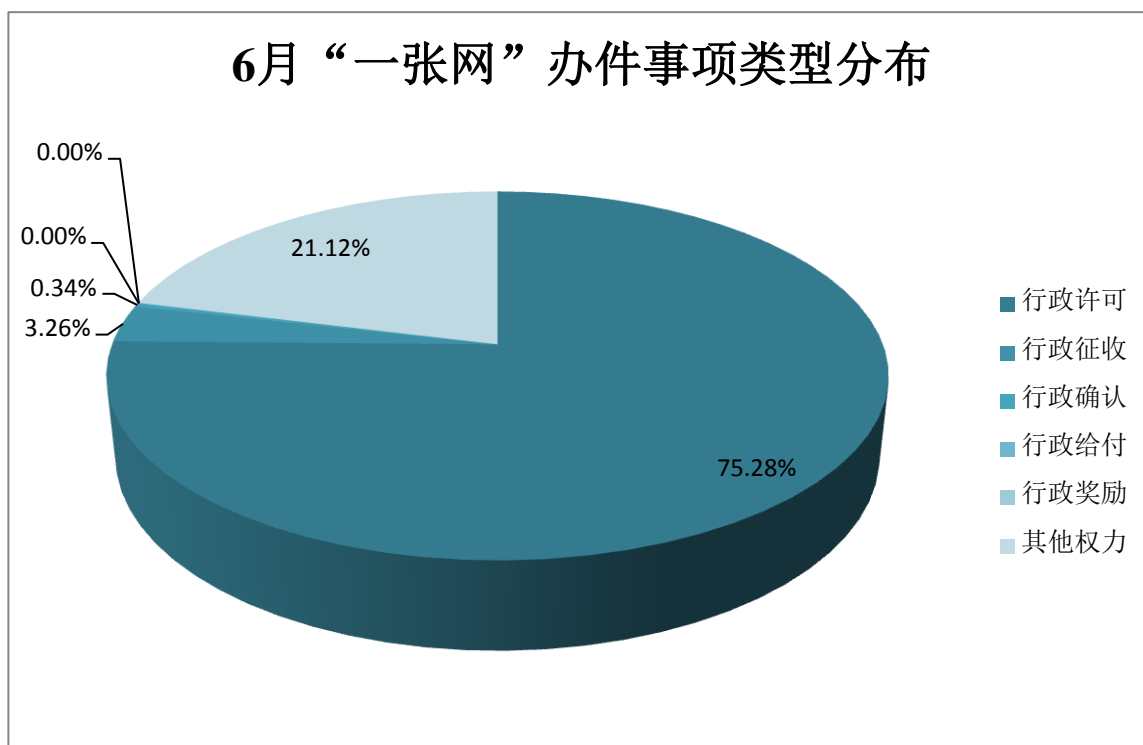
类别	部门	事项名称	6月	1-6月累计
办理	工商	注册登记	41	240
		变更	59	324
		注销	10	32
		备案	7	47
		补换照	18	24
		重点事项协调	0	2
	车管所	办证	19	61
合计			154	730
咨询	车管所	咨询	25	102
合计			25	102

数据分析

【数据排行】

◇ “一张网”办件事项类型分布

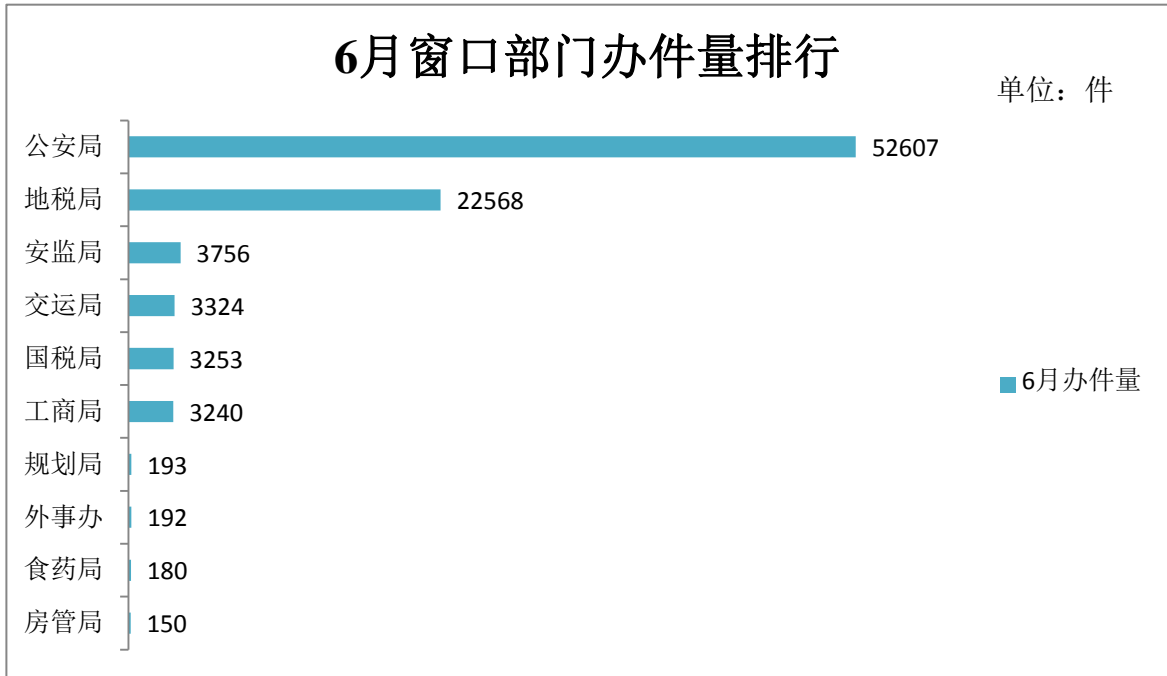
图 1-2 2018 年 6 月“一张网”办件事项类型分布



◇ 政务中心窗口部门办件量排行

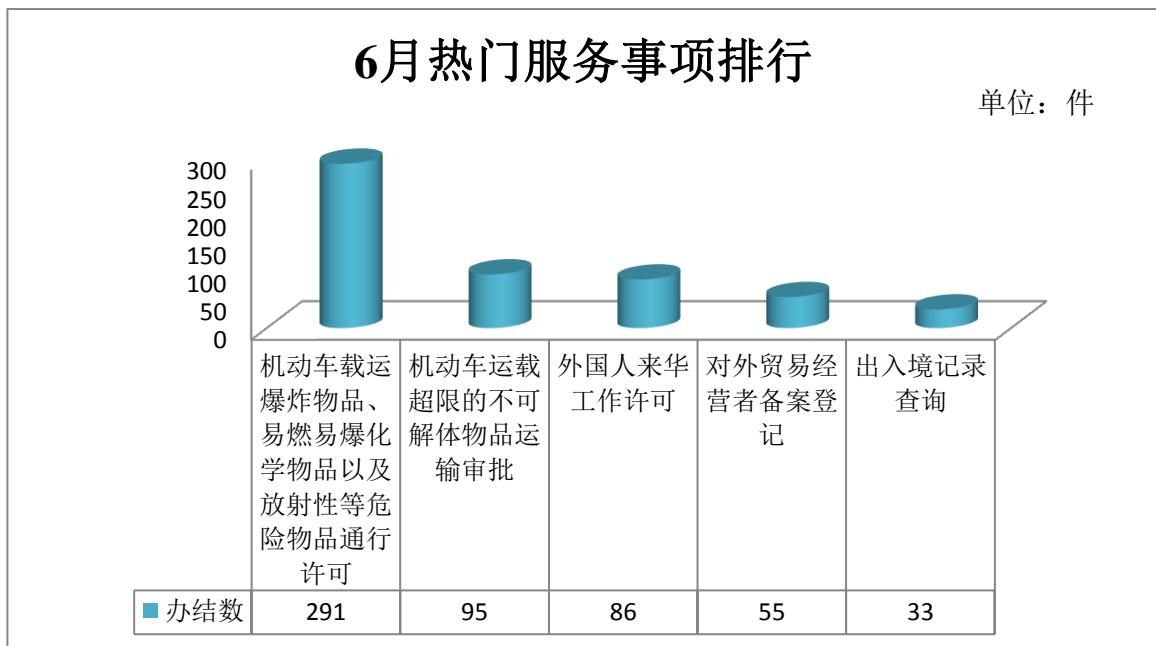
6 月政务中心窗口部门办件量排名前十的部门为：公安局、地税局、安监局、交运局、国税局、工商局、规划局、外事办、食药局、房管局。排行如下图 1-3:

图 1-3 2018 年 6 月窗口部门办件量排行



◇ 本月热门服务事项排行

图 1-4 2018 年 6 月热门服务事项排行



【月度分析】

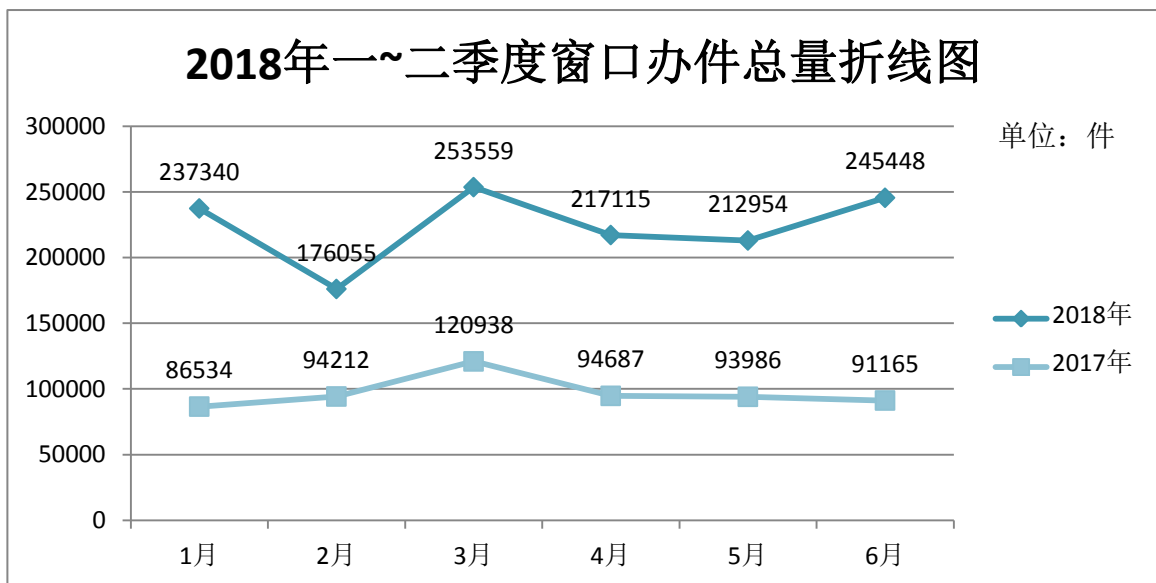
中心各窗口办理事项稳中有升

6月市政务中心的办件情况分析如下：

从办件量来看，本月与5月相比涨幅较大，各区域办件情况比上月（212954件）增加了17.14个百分点。其中，政务服务中心窗口比上月增加了63.39个百分点，就业管理中心比上月增加了30.96个百分点，中介超市窗口比上月增加了23.77个百分点。

从交易情况来看，本月公共资源交易中心交易额比上月（78.8068万元）环比减少了68.91%，降幅较大。

从业务增减情况来看，本月公共服务光大国旅窗口因大厅窗口关闭，具体业务转入地下室商铺办理，故不再纳入窗口办件量统计。上半年办件总量分析如下图1-5：



业务专报

表1-5 各部门进驻“中心”可网上办理事项自建系统统计表

序号	部门	系统个数	系统名称	事项数	业务项数	网上申报办 件量(1月1 日起至6月 7日)	实际申报 (网上申报 +窗口申 报)(1月1 日起至6月 7日)	合计			
								事项数	业务项 数	网上申报 办件量	实际申报 办件量
1	农委	1	农作物种子企业业务办理集成平台	2	2	1	1	2	2	1	1
2	商务局	3	江苏成品油管理平台	2	8	360	386	9	18	797	823
			商务部业务系统统一平台	6	9	435	435				
			商务部单用途商业预付卡信息系统	1	1	2	2				
3	人社局	2	外国人来华工作管理服务系统	1	1	916	916	19	27	417987	579948
			常州市人力资源和社会保障局网上服 务大厅	18	26	417071	579032				
4	城建局	5	江苏省房地产行政许可综合服务系统	2	5	30	30	6	12	567	602

序号	部门	系统个数	系统名称	事项数	业务项数	网上申报办件量(1月1日起至6月7日)	实际申报(网上申报+窗口申报)(1月1日起至6月7日)	合计			
								事项数	业务项数	网上申报办件量	实际申报办件量
4	城建局	5	常州市建筑市场监管与诚信一体化平台	1	1	68	68				
			江苏省建筑业监管信息平台 2.0	1	4	385	385				
			建设局综合信息平台	1	1	0	35				
			江苏省勘察设计行业管理信息系统	1	1	84	84				
5	质监局	6	品质常州·智慧质监	2	7	39	39	5	12	170	170
			(食品相关产品)工业产品生产许可申报	1	1	23	23				
			工业产品生产许可(非集团公司)申报		1	70	70				
			工业产品生产许可(集团公司)申报		1	1	1				
			移动式压力容器公共服务平台	1	1	18	18				

序号	部门	系统个数	系统名称	事项数	业务项数	网上申报办 件量(1月1 日起至6月 7日)	实际申报 (网上申报 +窗口申 报)(1月1 日起至6月 7日)	合计			
								事项数	业务项 数	网上申报 办件量	实际申报 办件量
5	质监局	6	计量器具型式批准申报	1	1	19	19				
6	环保局	1	常州市环保业务统一申报平台	1	2	9	9	1	2	9	9
7	交通运 输局	1	江苏交通综合服务旗舰店	19	31	48	7152	19	31	48	7152
8	规划局	1	常州市规划局电子报批服务平台	10	10	660	660	10	10	660	660
9	文广新	2	江苏省新闻出版广电局准印证管理系统	2	3	217	217	7	31	260	260
			全国文化市场技术监管与服务平台	5	28	43	43				
10	安监局	1	常州市企业安全生产申报系统	12	20	110	110	12	20	110	110
11	食药监	2	常州市食品药品监督管理局信息申报平台	13	28	257	259	14	32	533	535
			国家药品监督管理局执业药师注册平台	1	4	276	276				

序号	部门	系统个数	系统名称	事项数	业务项数	网上申报办 件量(1月1 日起至6月 7日)	实际申报 (网上申报 +窗口申 报)(1月1 日起至6月 7日)	合计			
								事项数	业务项 数	网上申报 办件量	实际申报 办件量
12	国税局	1	江苏国税电子税务局	2	2	6135	6135	2	2	6135	6135
13	地税局	2	江苏地税电子税务局(法人办税平台)	18	18	4359290	4581515	19	19	4382338	4604563
			江苏地税电子税务局(房产交易网上办 税中介版)	1	1	23048	23048				
14	经信委	1	江苏省投资项目在线审批监管平台	3	3	1	1	3	3	1	1
15	发改委	1	江苏省投资项目在线审批监管平台	4	4	4	83	4	4	4	83
16	公积金	1	常州市住房公积金网上服务厅	3	14	200804	321453	3	14	200804	321453
合计		31		135	239	5010424	5522505	135	239	5010424	5522505

注：1. 国税中“文化事业建设费的征收”办件量未计入，其只有2015年至今的，共2844户

2. 人社局中“定点单位医疗保险、生育保险定点资格确认”为自行打印，无法统计办件量，未计入

附表 1

2018 年 6 月份政务服务窗口办件报表

*数据来源：由一体化平台和政务服务窗口提供

单位：件

序号	部门	即办件	承诺件		即办率%	合计	收费(万元)	1-6 月累计	
			办结数	提前办结率%				办件总量	收费(万元)
1	发改委		11	100.00	-	11	-	98	-
2	经信委		0	0.00	0.00	0	-	0	-
3	公安局	20113	32494	100.00	38.23	52607	-	165342	-
4	民政局		33	100.00	-	33	-	148	-
5	人社局	21	75	100.00	100.00	96	0.00	839	16.58
6	国土局		4	100.00	-	4	-	12	-
7	城建局		59	66.10	-	59	712.03	263	872.10
8	交运局	3252	72	100.00	97.83	3324	-	39332	-
9	水利局		1	100.00	-	1	-	10	-
10	农委		15	100.00	86.67	15	-	367	-
11	商务局		142	100.00	-	142	-	773	-
12	文广新局		14	100.00	0.00	14	-	96	-
13	卫计委		45	93.33	6.67	45	-	168	-
14	工商局		3240	100.00	-	3240	-	19894	-
15	质监局	0	12	100.00	0.00	12	-	106	-
16	食药局		180	0.00	-	180	-	793	-
17	环保局		16	100.00	-	16	-	55	-
18	规划局		193	100.00	-	193	-	919	-
19	房管局		150	22.67	87.18	150	-	625	-
20	园林局		22	100.00	-	22	31.63	78	491.06
21	城管局		9	100.00	-	9	0.00	27	27.87
22	安监局		3756	100.00	0.00	3756	0.00	7963	0.24
23	物价局		15	100.00	-	15	-	352	-
24	民防局		10	100.00	0.00	10	341.60	31	463.88
25	外事办		192	0.00	-	192	-	1312	-
26	国税局	3253		-	100.00	3253	5144.98	24139	38431.36
27	地税局	22568		-	100.00	22568	-	143184	-
28	气象局		23	0.00	-	23	-	134	-
29	地震局		0	0.00	-	0	-	1	-
总计		49207	40783			89990	6230.25	407061	40303.09

附表 2

2018 年 6 月公积金中心业务汇总月报表

业务品种		本月合计 (笔次)	金额(万 元)	本年累计 (笔次)	金额(万 元)
提取住房公积金	住房类	3933	21021.18	31016	122643.19
	非住房类	2231	6066.70	14149	39137.34
贷款(含组合贷款本 月合计 202 笔,本年 累计 1747 笔)	期房类	587	26266.20	2702	115994.90
	二手房类	975	38102.90	4595	176942.30
	借款合同变更	3	/	20	/
	贷款删除	25	/	126	/
储存卡	打印流水	19568	/	130274	/
	发卡、补发、 信息更正、改 密、并卡	9125	/	53624	/
逐月还贷		2547	/	11978	/
单位登记证		345	/	1796	/
缴存托收业务		141	/	986	/
个人签约		6488	/	20480	/
个人征信授权		668	/	5016	/
银行卡绑定		5890	/	35657	/
提取材料补扫描		2909	/	23650	/
异地转移	转入	236	497.83	1332	2124.52
	转出	97	211.40	636	980.94
担保还清撤押申请		827	/	4405	/
合 计		56595	92166.21	342442	457823.19

附表 3

2018 年 6 月不动产登记交易中心业务汇总月报表

业务名称		6 月	1-6 月累计
业务受理量（件）	档案查询窗口	9443	48961
	登记业务受理窗口	19438	98305
	合计	28881	147266
不动产权证书（本）	共有权证	5716	28081
	合计	15576	79924
登记证明（张）		5503	25124

附表 4

2018 年 6 月公共服务窗口办件报表

序号	部门	办件量	1-6 月累计办件量
1	EMS 快递	18	232
2	百旺金赋	189	1069
3	航天信息	1320	5170
4	公交卡充值	3885	21244
5	中石化窗口	37	208
6	国际交流中心	25	140
7	中国人民保险	0	0
8	江苏有线	0	145
9	常州电信办理业务	0	23
10	常州移动办理业务	15	98
11	税务代理窗口	0	75
12	公章刻制	600	3220
13	供电公司	480	3540
14	供水公司	457	3382
15	港华燃气	30	180
总计		7056	38726

注：因光大国旅窗口移至地下商铺，故不再纳入办件量统计。